

**GTV**


**ОДИН ПАРТНЕР**

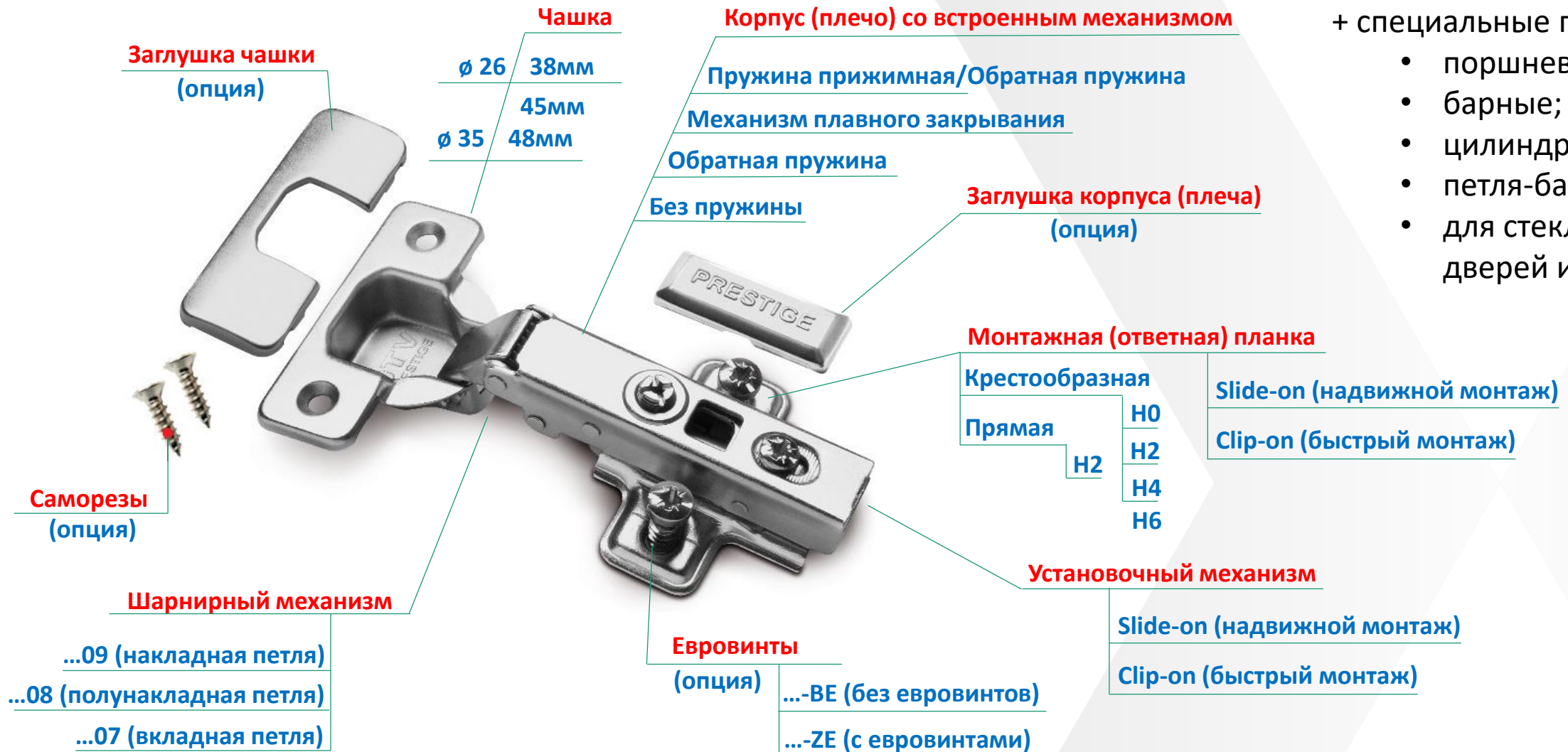
множество решений



**GTV**

**ПЕТЛИ**





+ специальные петли:

- поршневые;
- барные;
- цилиндрические;
- петля-бабочка;
- для стеклянных дверей и прочее

HCKT



INHC



ECHC  
(PRESTIGE)



DCHCB  
(SOLID PRO)



DCHC  
(SOLID PLUS)

HCSL two way  
(SILENTO PRO)



COCA

POH0



CIG



KT



CIHC



BICN










CIBI



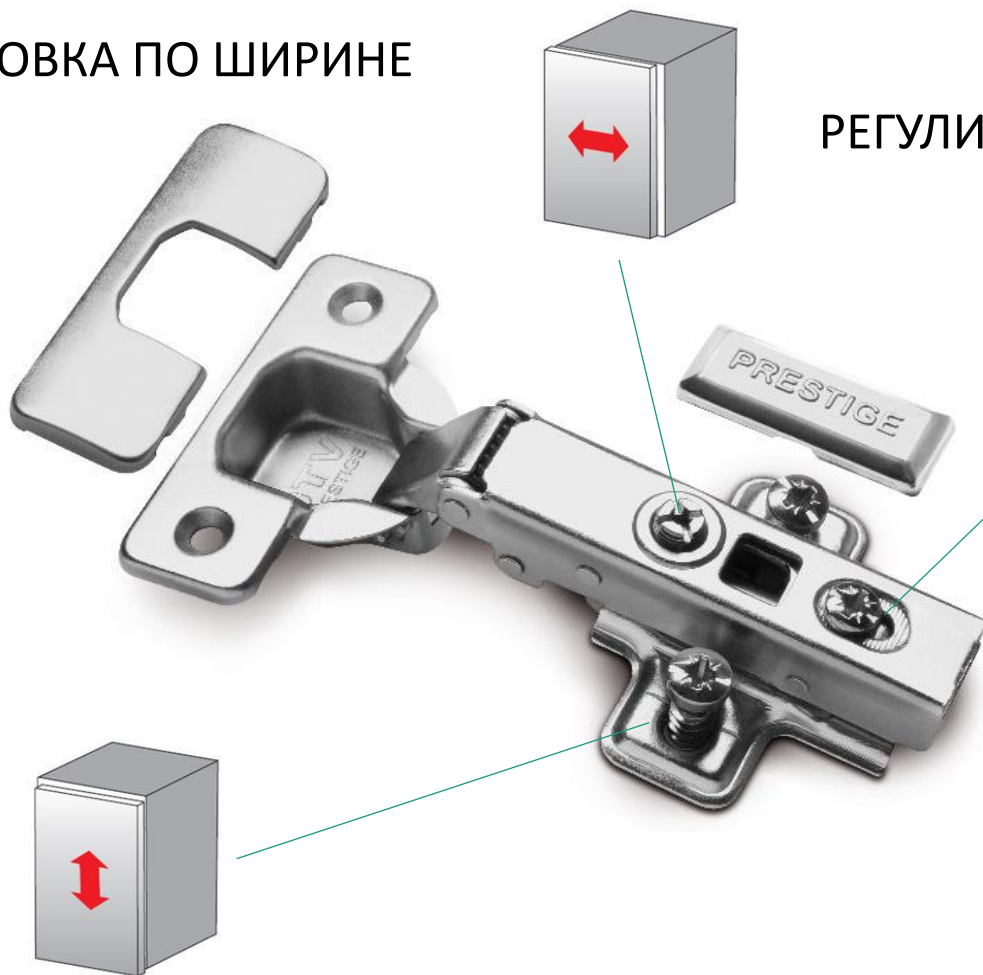
## Петля с доводчиком ECHC **PRESTIGE**

ХИТ

						
ZM-ECHC09BE0	H = 0	x 4	—	nikiel nickel никель	stal steel сталь	
ZM-ECHC09ZE0			x 2			
ZM-ECHC08BE0	H = 0	x 4	—	nikiel nickel никель	stal steel сталь	
ZM-ECHC08ZE0			x 2			
ZM-ECHC07BE0	H = 0	x 4	—	nikiel nickel никель	stal steel сталь	
ZM-ECHC07ZE0			x 2			



РЕГУЛИРОВКА ПО ШИРИНЕ



РЕГУЛИРОВКА ПО ГЛУБИНЕ



± 1,5 mm



± 1,5 mm




± 1,5 mm

РЕГУЛИРОВКА  
ПО ШИРИНЕ

РЕГУЛИРОВКА  
ПО ГЛУБИНЕ

РЕГУЛИРОВКА  
ПО ВЫСОТЕ



РЕГУЛИРОВКА ПО ВЫСОТЕ

**МОНТАЖНАЯ ПЛАНКА С  
ЭКСЦЕНТРИКОВОЙ РЕГУЛИРОВКОЙ**



ZM-INHC090BEO	H = 0	—	—	nikiel nickel никель	stal steel сталь
ZM-INHC090ZEO		—	x 2		
ZM-INHC080BEO	H = 0	—	—	nikiel nickel никель	stal steel сталь
ZM-INHC080ZEO		—	x 2		
ZM-INHC070BEO	H = 0	—	—	nikiel nickel никель	stal steel сталь
ZM-INHC070ZEO		—	x 2		

данные петли также поставляются в упаковке по 2 шт:

В комплекте 2 петли, 2 планки на 4 отверстия без евро винта, заглушки на плечо и чашку петли.



ZM-INHC09H04-BE-2BAG  
ZM-INHC08H04-BE-2BAG  
ZM-INHC07H04-BE-2BAG

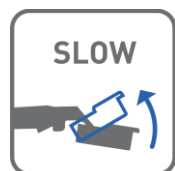


ХИТ





ZM-DCHC09-3DBEO	H=0	—	—	nikiel	stal
ZM-DCHC09-3ZBEO		—	x 2	nickel никель	steel сталь
ZM-DCHC08-3DBEO	H=0	—	—	nikiel	stal
ZM-DCHC08-3DZEO		—	x 2	nickel никель	steel сталь
ZM-DCHC07-3DBEO	H=0	—	—	nikiel	stal
ZM-DCHC07-3DZEO		—	x 2	nickel никель	steel сталь





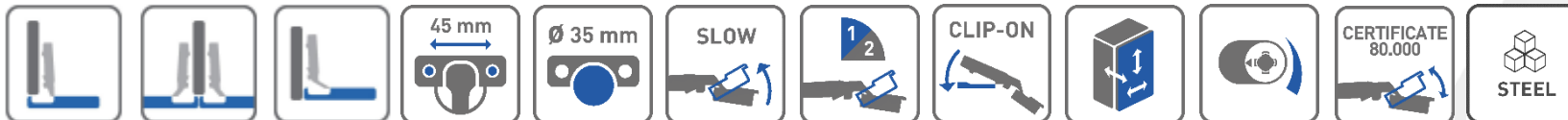
ZM-DCHCB...3DBEO  
ZM-DCHCB...3DBEO-20

- 3D регулировка (регулировки по высоте и глубине эксцентриковые)
- Двухпозиционное открытие
- Работа доводчика при минимальном угле открывания
- Бесшумное закрытие дверцы SOFT CLOSE
- Новый гидравлический доводчик
- Монтаж CLIP-ON
- Крепежные элементы в комплекте в цвет
- Декоративные накладки на чашку и плечо петли
- Индивидуальная упаковка
- Сертификат SGS гарантирует 80 000 циклов работы
- Цвета: никель и черный



### ZM-HCSL..-3DBEO

- › Накладная, полунакладная, вкладная
- › Новое поколение доводчика
- › Эксцентриковая регулировка 3D
- › Двухпозиционное открытие – TWO WAY
- › Бесшумное закрытие дверцы SOFT CLOSE
- › Крепежные элементы в комплекте в цвет петли
- › Монтаж CLIP-ON
- › Декоративные накладки на чашку и плечо петли
- › Индивидуальная упаковка с инструкцией
- › Сертификат SGS гарантирует
- › 80 000 циклов работы
- › Цвета: никель, черный



## Развитие линейки петель HCSL **SILENTO PRO**

- Петля гидравлическая с углом открывания 155° (нулевое вхождение)
- Петли с доводчиком для узких алюминиевых рамок
- Петля беспружинная для узких алюминиевых рамок
- Беспружинные петли



Петля с доводчиком 155° нулевого вхождения

ZM-НСКТ155..



- › С нулевым вхождением
- › Двухпозиционное открытие – TWO WAY
- › Эксцентриковая регулировка
- › Бесшумное закрытие дверцы SOFT CLOSE
- › Монтаж CLIP-ON
- › Индивидуальная упаковка с инструкцией
- › цвета: никель

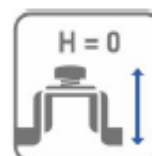


# ПЕТЛИ

Петля с доводчиком 90° с коротким плечом

## ZM-НСКТК90-ZE

- Под фальшпанель
- Короткое плечо **20 мм!!**
- Встроенная система SOFT CLOSE
- Угол открывания 97°
- Монтаж SLIDE-ON
- Удобная регулировка 3D



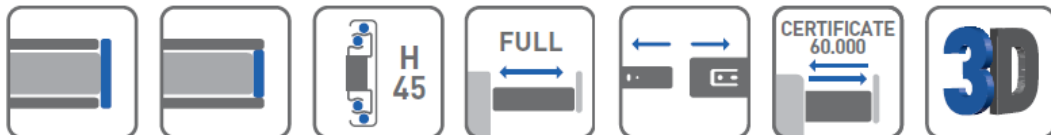
GTV











НАПРАВЛЯЮЩИЕ



	L mm	AV mm		kg
PK-PRO-H45-250	250	5	petny full полное	50
PK-PRO-H45-300	300			
PK-PRO-H45-350	350			
PK-PRO-H45-400	400			
PK-PRO-H45-450	450			
PK-PRO-H45-500	500	-		
PK-PRO-H45-550	550			
PK-PRO-H45-600	600			
PK-PRO-H45-650	650			

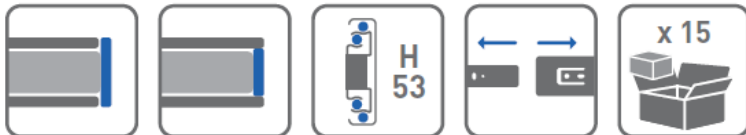
Благодаря усовершенствованному, более надежному шарикоподшипниковому механизму и толщине стали выдвижных элементов 1,2\*1,2\*1,5 мм, направляющая высотой 45 мм с легкостью выдерживает вес до **50 кг!**



	 L mm	 AV mm		 kg		 L mm	 AV mm		 kg
PK-0-H53-300	300	-	petny full полное	100	PK-0-H53-650	650	-	petny full полное	100
PK-0-H53-350	350	-			PK-0-H53-700	700	-		
PK-0-H53-400	400	-			PK-0-H53-750	750	-		
PK-0-H53-450	450	-			PK-0-H53-800	800	-		
PK-0-H53-500	500	-			PK-0-H53-900	900	-		
PK-0-H53-550	550	-			PK-0-H53-1000	1000	-		
PK-0-H53-600	600	-			PK-0-H53-1100	1100	-		



- › достаточно редкий, но востребованный вид направляющих повышенной нагрузки – **до 100 кг!!**
- › используется, как пример, в производстве мягкой мебели
- › индивидуальная упаковка





# НАПРАВЛЯЮЩИЕ

Шариковые направляющие **трехрядные H45**

**VERSALITE**  
PLUS

NL mm		AV mm	NL mm		AV mm
250	PK-L-H45-250-B	52	250	PK-L-H45-250-B-20	52
300	PK-L-H45-300-B	4	300	PK-L-H45-300-B-20	4
350	PK-L-H45-350-B	-	350	PK-L-H45-350-B-20	-
400	PK-L-H45-400-B	-	400	PK-L-H45-400-B-20	-
450	PK-L-H45-450-B	-	450	PK-L-H45-450-B-20	-
500	PK-L-H45-500-B	-	500	PK-L-H45-500-B-20	-
550	PK-L-H45-550-B	-	550	PK-L-H45-550-B-20	-
600	PK-L-H45-600-B	-	600	PK-L-H45-600-B-20	-

AV – потеря выдвижения

- ТОП продаж, имя нарицательное
- Два цвета-цинк/черная
- Минимальные потери выдвижения
- Увеличенная нагрузка до 40 кг
- Индивидуальная упаковка
- Крепеж в комплекте



ХИТ










# НАПРАВЛЯЮЩИЕ

Направляющие push-2-орен **трехрядные H45**



	 L mm	 AV mm		
PK-P-H45-300-GX	300*	30	petny full полное	25
PK-P-H45-350-GX	350			
PK-P-H45-400-GX	400			
PK-P-H45-450-GX	450			
PK-P-H45-500-GX	500			
PK-P-H45-550-GX	550			
PK-P-H45-600-GX	600			



AV – потеря выдвижения

- ▶ На широких ящиках, превышающих длину направляющих, рекомендуется
- ▶ Устанавливать стабилизаторы
- ▶ Индивидуальная упаковка
- ▶ Крепеж в комплекте



PB-D-P20STAB










# НАПРАВЛЯЮЩИЕ

Направляющие нижнего монтажа

МОНТАЖ НАДВИЖНОЙ

## ModernSlide

	 L mm	 AV mm		 kg
PB-3D0SHX18-300-H	300	16	petny full полное	30
PB-3D0SHX18-350-H	350			
PB-3D0SHX18-400-H	400			
PB-3D0SHX18-450-H	450			
PB-3D0SHX18-500-H	500			
PB-3D0SHX18-550-H	550			

AV – потеря выдвигения

➤ Регулировка 3D

➤ Боковины ящика 16-19 мм





# НАПРАВЛЯЮЩИЕ

Направляющие нижнего монтажа


МЕХАНИЗМ 3D РЕГУЛИРОВКИ

ModernSlide  3D

РЕГУЛИРОВКА ПО ГЛУБИНЕ

РЕГУЛИРОВКА ПО ВЫСОТЕ

РЕГУЛИРОВКА ПО ШИРИНЕ





# НАПРАВЛЯЮЩИЕ

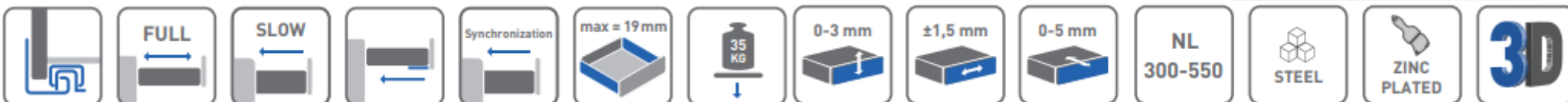
Направляющие нижнего монтажа

МОНТАЖ НАДВИЖНОЙ

MODERN SLIDE  
PRO

NL mm	
300	PB-3D0SHX18-300-PRO
350	PB-3D0SHX18-350-PRO
400	PB-3D0SHX18-400-PRO
450	PB-3D0SHX18-450-PRO
500	PB-3D0SHX18-500-PRO
550	PB-3D0SHX18-550-PRO

- SOFT CLOSE
- Синхронизация выдвигания
- Для плиты до 19 мм
- 3D регулировка
- Грузоподъемность – 35 кг
- Сертифицированный срок службы 60 000 циклов












# НАПРАВЛЯЮЩИЕ

Направляющие push-2-open

МОНТАЖ НАДВИЖНОЙ

## ModernSlide

	 L mm	 AV mm				
PB-0FP018-250	250	26	petny full полное	25	осынк galvanized гальваника	stal steel сталь
PB-0FP018-300	300					
PB-0FP018-350	350					
PB-0FP018-400	400					
PB-0FP018-450	450					
PB-0FP018-500	500					
PB-0FP018-550	550					
PB-0FP018-600	600					



> Зазор активации 4 мм

> Для плиты 16-19 мм



## СТАБИЛИЗИРУЮЩИЙ МЕХАНИЗМ



PB-D-P20STAB



- Рекомендуется к установке на ящиках с системой PUSH-TO-OPEN ширина которых превышает длину направляющих
- Устанавливается на заднюю стенку ящика
- Регулировка +/-1 мм

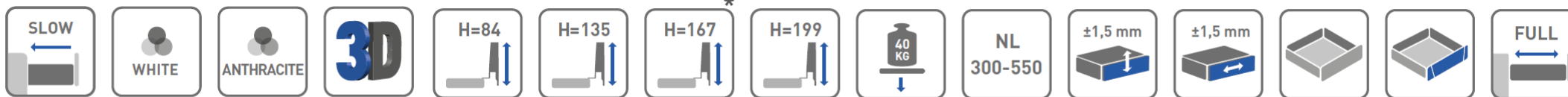
GTV

СИСТЕМЫ ЯЩИКОВ




MODERN BOX PRO – эволюция линейки ящиков MODERN BOX

- Нагрузка до 40 кг
- Размерная линейка от 300 до 550 мм
- 4 высоты: 84, 135, 199 и дополнительно - 167 мм
- Возможность создания внутреннего ящика во всех высотах полное выдвижение
- Система бесшумного закрывания SOFT CLOSE
- Регулировка 3D внутри ящика (металл)
- Легкая активация демпфера при выдвижении
- Новая система синхронизации
- 12,5 мм – минимальное расстояние от корпуса до дна ящика
- Раскрой и карта присадки аналогична ящику Axis Pro
- Современный дизайн
- Модные цвета – белый и антрацит



\* Опция / Option / вариант



\* Высота D (167 мм) формируется из ящика A + отдельно держатели задней стенки + отдельно рейлинги




# СИСТЕМЫ ЯЩИКОВ

AXIS PRO – новые тонкостенные ящики

- › Тонкие прямые боковины – 13 мм
- › Нагрузка до 40 кг
- › Размерная линейка от 250 до 600 мм
- › 4 основных высоты: 86, 120, 168 и 200 мм + под духовку 68 мм
- › Система бесшумного закрывания SOFT CLOSE
- › Вариант ящика PUSH-2-OPEN
- › Вариант ящика GLASS (стеклянные боковины)
- › Возможность создания внутреннего ящика во всех высотах
- › Полное выдвижение
- › Регулировка 3D внутри ящика
- › Легкая активация демпфера при выдвижении
- › Современная система синхронизации
- › 22 мм – минимальное расстояние от корпуса до дна ящика
- › Современный дизайн
- › Модные цвета – белый, черный и антрацит







Надвигной монтаж

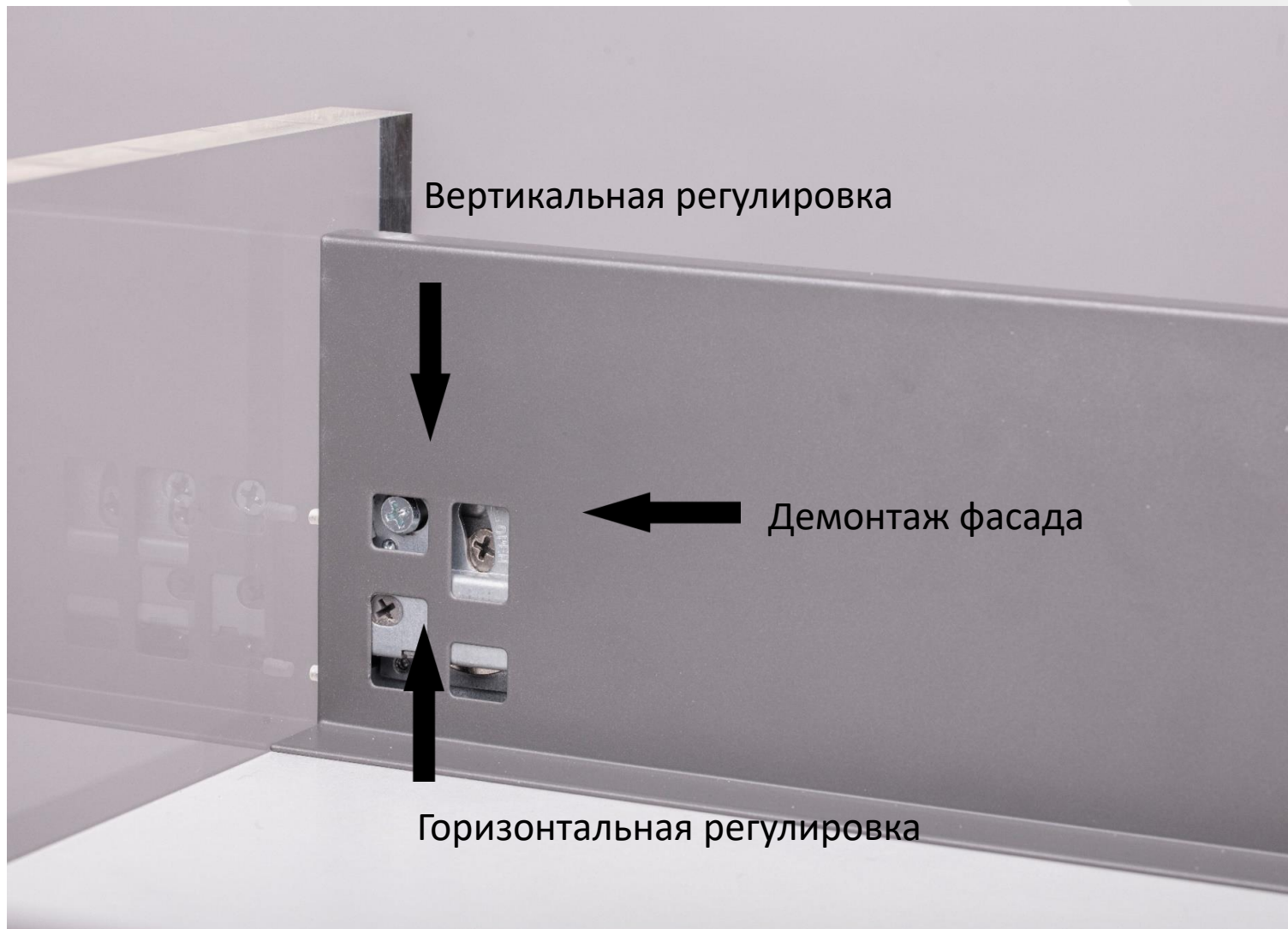


Полное выдвижение



22 мм - минимальное  
расстояние между  
дном и корпусом








# СИСТЕМЫ ЯЩИКОВ

AXIS PRO – регулировка наклона фасада





«Когтевые» зацепы  
(монтаж дна без  
саморезов)

Демонтаж ящика  
(снизу)

Защита от  
опрокидывания



➤ Для всех выдвижных ящиков в комплекте имеется уголок-усилитель для дна, предназначенный для использования в широких ящиках

➤ Общая жесткость конструкции, отсутствие зазоров и стабильность работы



Для максимальной стабильности фасада боковины высокого ящика D (199 мм) оснащены дополнительными элементами крепления. Дополнительный фиксатор\*. Это решение, которое увеличивает:

- Жесткость
- Точность монтажа
- Долговечность конструкции



\*Карта присадок не меняется, нет необходимости сверлить дополнительные отверстия.






# СИСТЕМЫ ЯЩИКОВ

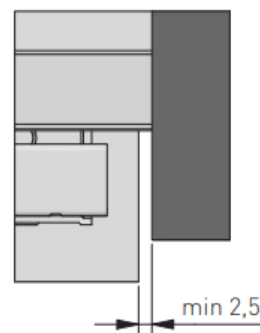
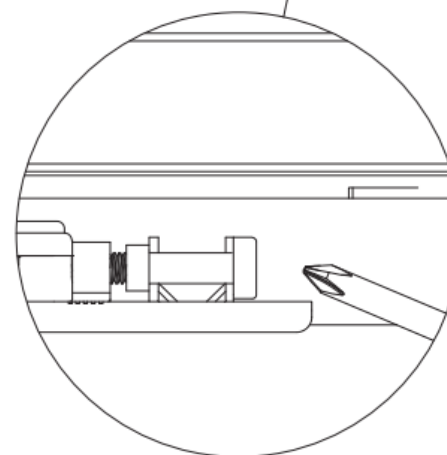
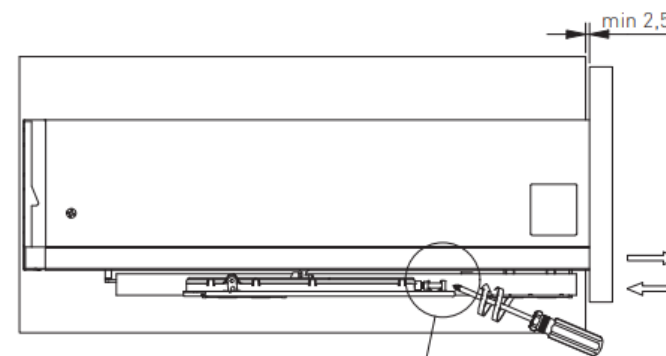
AXIS PRO PUSH-2-OPEN – синхронизация



Штанга синхронизации  
(для ящика шириной max 1200 мм)



Регулировка зазора для активации  
от 2,5 мм до 6 мм





# СИСТЕМЫ ЯЩИКОВ

AXIS PRO GLASS

## Отличие от базового ящика AXIS PRO:

- › 3 высоты: А - 86, В - 120 и С - 168 мм
- › Размерная линейка от 300 до 550 мм
- › Различный монтаж высота? крепления фасада
- › 29,3 мм - минимальное расстояние от корпуса до дна ящика
- › Стекланные вставки: на антрацитовых боковинах – дымчатое черное стекло  
на черных боковинах - дымчатое черное стекло  
на белых боковинах – молочно-белое стекло

## Характеристики идентичные базовому ящику AXIS PRO:

- › Тонкие боковины – 13 мм
- › Нагрузка до 40 кг
- › Система бесшумного закрывания SOFT CLOSE
- › Возможность создания внутреннего ящика (стеклянная панель) во всех высотах (доступно с лета 2025)
- › Полное выдвижение
- › Регулировка 3D внутри ящика
- › Легкая активация демпфера при выдвижении
- › Современная система синхронизации



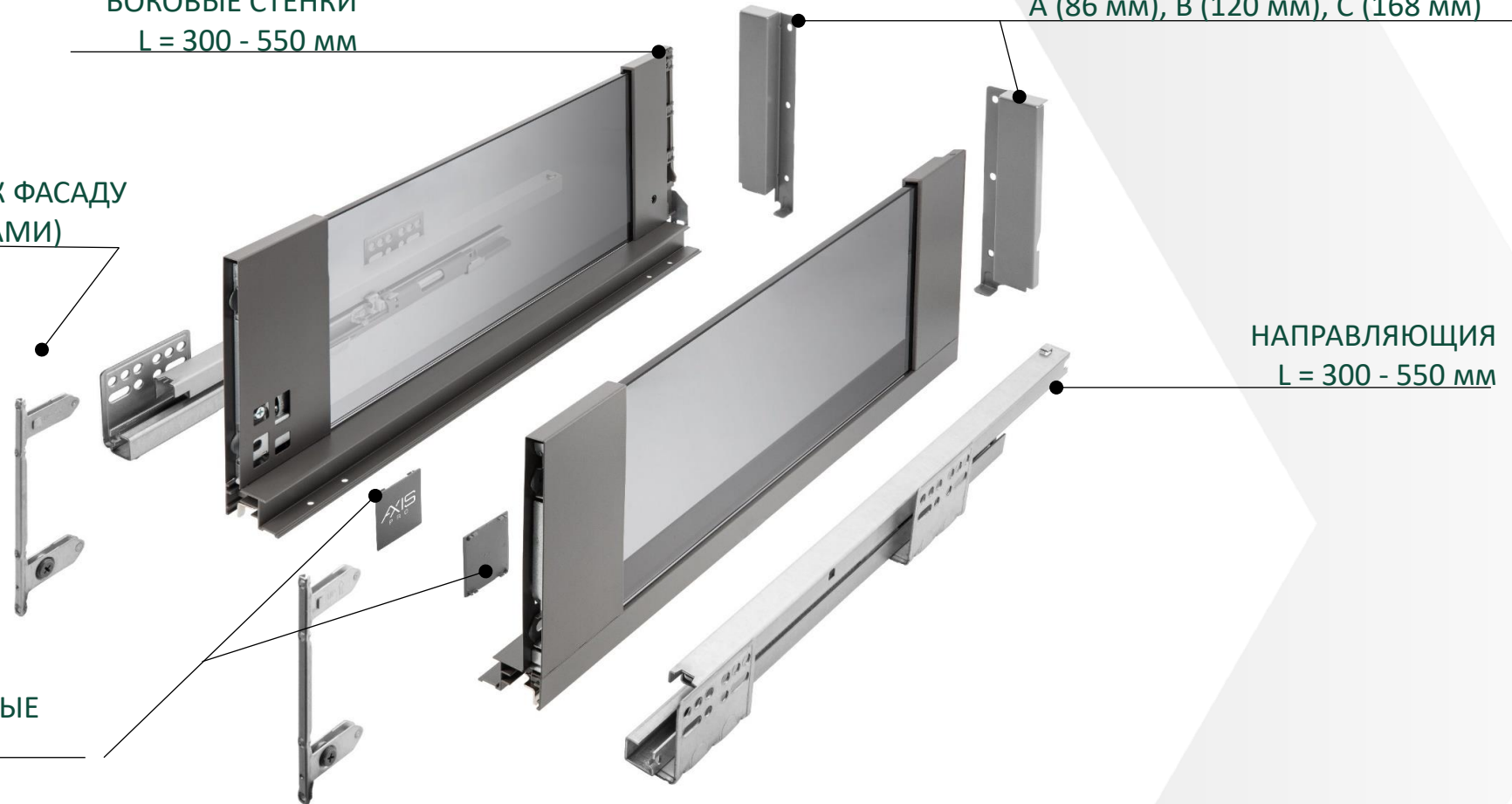
БОКОВЫЕ СТЕНКИ  
L = 300 - 550 мм

КРЕПЛЕНИЕ ЗАДНЕЙ СТЕНКИ  
А (86 мм), В (120 мм), С (168 мм)

КРЕПЛЕНИЕ К ФАСАДУ  
(С САМОРЕЗАМИ)

НАПРАВЛЯЮЩАЯ  
L = 300 - 550 мм

ДЕКОРАТИВНЫЕ  
ЗАГЛУШКИ





# СИСТЕМЫ ЯЩИКОВ

AXIS PRO - ручка-поводок для ящиков

- › Доступна в 3-х популярных цветовых решениях:
  - белый,
  - антрацит
  - серый
- › Регулировка захвата от 10 до 13 мм, можно использовать панели толщиной от 10 до 13мм



PB-ZA-WEW-AXMB-..





Базис Мебельщик – каталог фурнитуры GTV



# GTV

GTV - партнер проекта «ПЕРЕДЕЛКА ТВ»

[gtv-rus.com.ru](http://gtv-rus.com.ru)

раздел «НОВОСТИ»



**GTV**

**СПАСИБО ЗА  
ВНИМАНИЕ**

